



IMPROCOM
Importaciones Producción y Comercio SpA

Lomo de Toro Camión 1000 mm /LTC-1000



Lomo de Toro Camión 1000 mm

Modelo LTC-1000

Procedencia China

Características Técnicas

Fabricado en una combinación de caucho natural NR y caucho SBR.

4 reflectores ojos de gato por cara, para mejorar la visibilidad nocturna.

Resiste el paso de vehículos pesados de hasta 50 toneladas.

Medidas Largo x Ancho x Alto 1000 x 450 x 60 mm

La instalación en Asfalto requiere 8 pernos estaca Ø 1/2" x 10" (No incluidos)

La instalación en Concreto requiere 8 pernos de anclaje Ø 1/2" x 5" (No incluidos)

Terminales de caucho de 450 x 220 x 60 mm Negro o Amarillo (No incluidos)

La instalación de terminales requiere dos pernos de anclaje para concreto o asfalto.

Peso Lomo de Toro 25 kilos

Peso Terminal Esquina 4.2 kilos

Ventajas

El caucho natural NR tiene una gran resistencia mecánica a la abrasión y propiedades elásticas superiores a las del caucho sintético. Combinada con el caucho SBR, resulta una pieza especialmente diseñada para reducir velocidad en diferentes condiciones de vehículos pesados. Posee en su interior una placa metálica para darle resistencia y elasticidad. Sus franjas amarillas y negras proporcionan mayor resistencia, durabilidad y visibilidad. Fácil y rápido de instalar en terreno. Cómodo para el conductor al transitar por sobre él. Posee perforaciones y rugosidad inferior para un mejor agarre al sustrato.

Mantenimiento

Para mejores resultados el sustrato debe ser preparado antes de la instalación del resalto. Se debe limpiar la superficie de toda suciedad o elemento extraño tales como grasa, aceite y polvo, tener especial consideración que el tramo seleccionado se encuentre en buen estado de conservación, que no se encuentre con deformaciones, ya que estas serán transmitidas al resalto y lo dañarán acortando su vida útil. Siempre procure dejar un espacio para el escurrimiento de aguas lluvias. Se debe limpiar con hidrolavadora y detergente. No utilizar solventes.

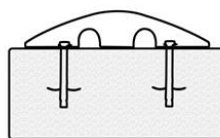

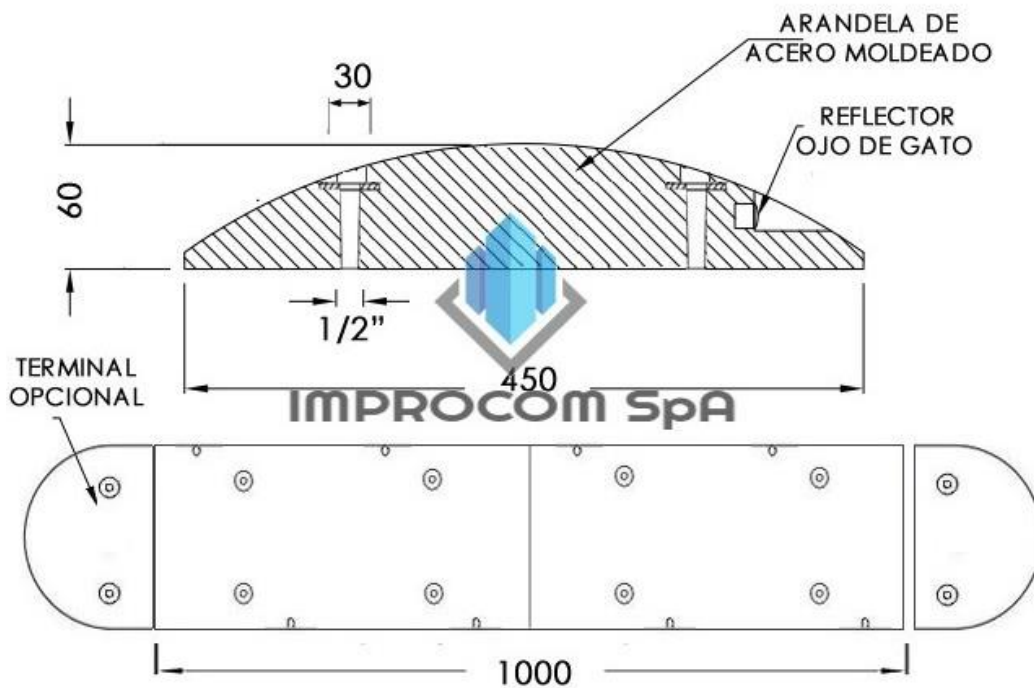
Uso

Se recomienda instalar donde se requiera disminuir velocidades y proteger a los peatones. Pasajes, condominios, escuelas, malls, supermercados, zonas de 30 km/hr, sectores con alto flujo peatonal cercano a vehículos en movimiento.



IMPROCOM

Importaciones Producción y Comercio SpA



8 PERFORACIONES
PARA ANCLAJE



PERNO
ANCLAJE
CONCRETO
1/2" X 5"



PERNO
ESTACA
ASFALTO
1/2" X 10"



USO SOBRE GRAVA



USO SOBRE ASFALTO



USO SOBRE CONCRETO

Importaciones, Producción y Comercio SpA - Santa Magdalena 75 Of. 304 - Providencia - Santiago - Chile

Teléfono +562-2404 5928 Celular +569-5455 2048

www.improcom.cl